

Finances intercommunales

le 14 septembre 2017

Alexandre HUOT, conseiller technique – AMF (alexandre.huot@amf.asso.fr)

➤ Intercommunalité

- Organisation et relation avec les communes
- Gouvernance des nouvelles intercommunalités et relations avec les communes membres
- Nouvelles compétences des communautés de communes
- Exercice des compétences et conséquences

➤ Finances

- Régime fiscal des communautés
- Reversements aux communes
- DGF des communautés
- FPIC

➤ Pacte financier et fiscal

- Principe du pacte financier et fiscal
- Les outils
- Exemples de pactes financiers et fiscaux



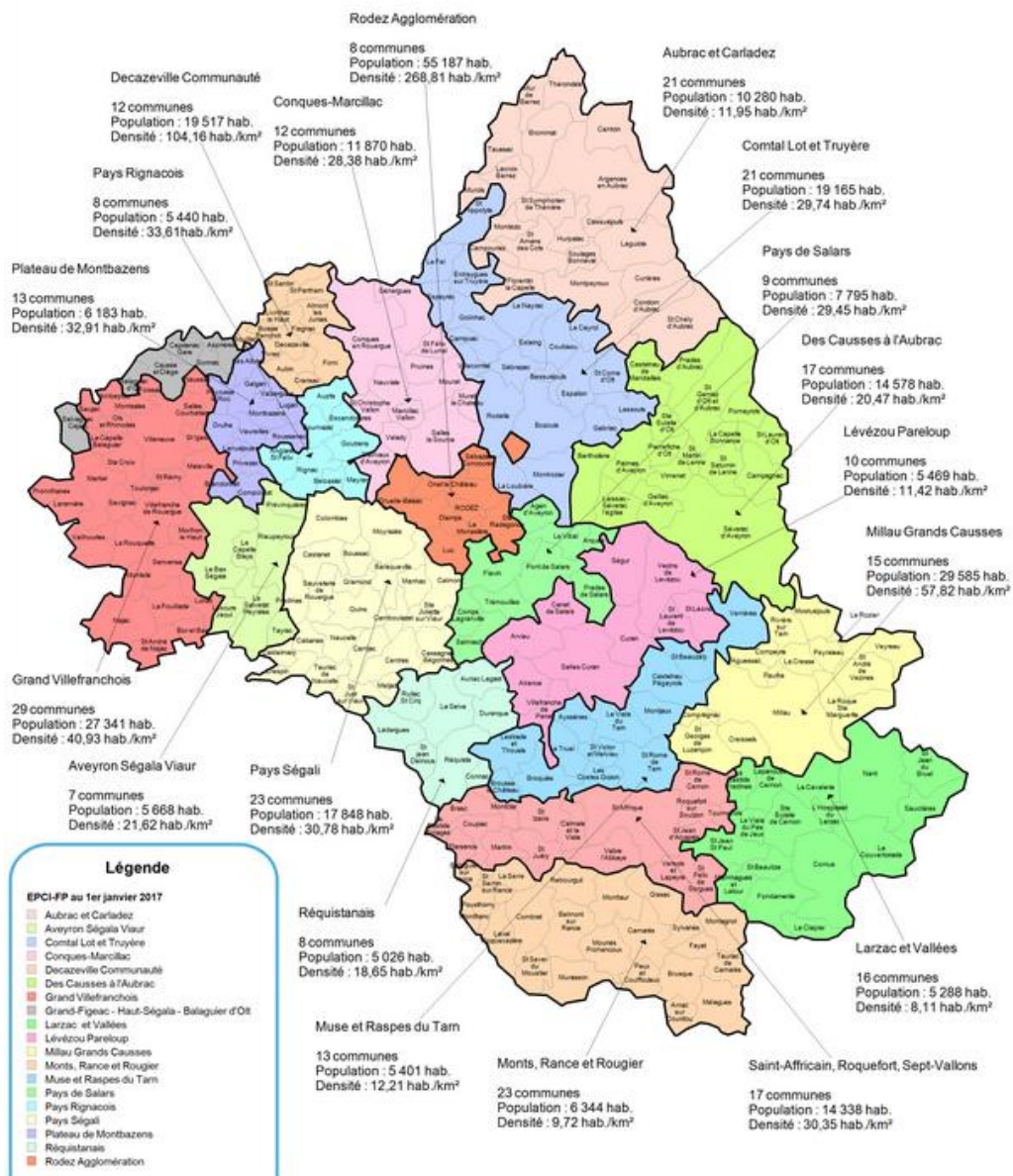
Intercommunalité dans l'Aveyron en 2017

Au 1^{er} janvier 2017, le département de l'Aveyron compte 19 EPCI à fiscalité propre (contre 34 en 2016) issus de plusieurs procédures de fusion (8) et d'extension (3) :

Nom de l'EPCI 2017	Nature juridique 2017	Opération entre 2016 et 2017	Régime fiscal en 2017	Nombre de communes membres 2017	Population municipale de l'EPCI en 2017	Population totale de l'EPCI en 2017
CC de l'Argence - CC de la Viadène - CC du Carladez - CC Aubrac-Laguiole	CC	Fusion simple	FPU	21	10 292	10 608
CC d'Espalion-Estaing - CC de Bouzouls Comtal - CC d'Entraygues sur Truyère	CC	Fusion simple	FPU	21	19 043	19 552
CC des Pays d'Olt et d'Aubrac - CC Lot et Serre - CC du canton de Laissac - Sévérac d'Aveyron	CC	Fusion extension	FA	17	14 504	15 041
CC du Pays Baraquevillois - CC du Naucellois	CC	Fusion extension	FPU	23	17 780	18 461
CC du Bassin de Decazeville Aubin - CC de la Vallée du Lot	CC	Fusion simple	FPU	12	19 853	20 509
CC du Canton de Najac - CC Villeneuvois, Diège et Lot	CC	Fusion extension	FPU	29	27 359	28 769
CC du Pays Saint Serninois - CC du Rougier de Camarès - CC du Pays Belmontais	CC	Fusion simple	FPU	23	6 381	6 676
CC du Saint Affricain - CC des Sept Vallons	CC	Fusion simple	FPU	17	14 297	15 144
CA Rodez Agglomération	CA	Aucun changement	FPU	8	53 584	56 725
CC du Réquistanais	CC	Modification extension	FA	8	5 064	5 262
CC de Millau Grands Causses	CC	Aucun changement	FPU	14	29 490	30 643
CC du Pays Rignacois	CC	Aucun changement	FA	8	5 436	5 682
CC Conques-Marcillac	CC	Aucun changement	FPU	13	12 486	12 848
CC du Pays de Salars	CC	Modification extension	FA	9	7 750	7 974
CC du Plateau de Montbazens	CC	Aucun changement	FA	13	6 171	6 364
CC de Lévézou Pareloup	CC	Aucun changement	FPU	10	5 453	5 596
CC Aveyron Ségala Viaur	CC	Modification extension	FPU	7	5 725	5 899
CC "Iarzac et Vallées"	CC	Aucun changement	FPU	16	5 273	5 382
CC de la Muse et des Raspes du Tarn	CC	Aucun changement	FA	13	5 395	5 520

Intercommunalité en Aveyron au 01/01/2017

Données de population :
Recensement de population INSEE millésime 2014,
population municipale légale au 1er janvier 2017



Pour obtenir la carte de la préfecture de l'Aveyron :

http://www.aveyron.gouv.fr/IMG/pdf/map_intercommunalite_010_12017_v2.pdf

L'intercommunalité à fiscalité propre au 1^{er} janvier 2017

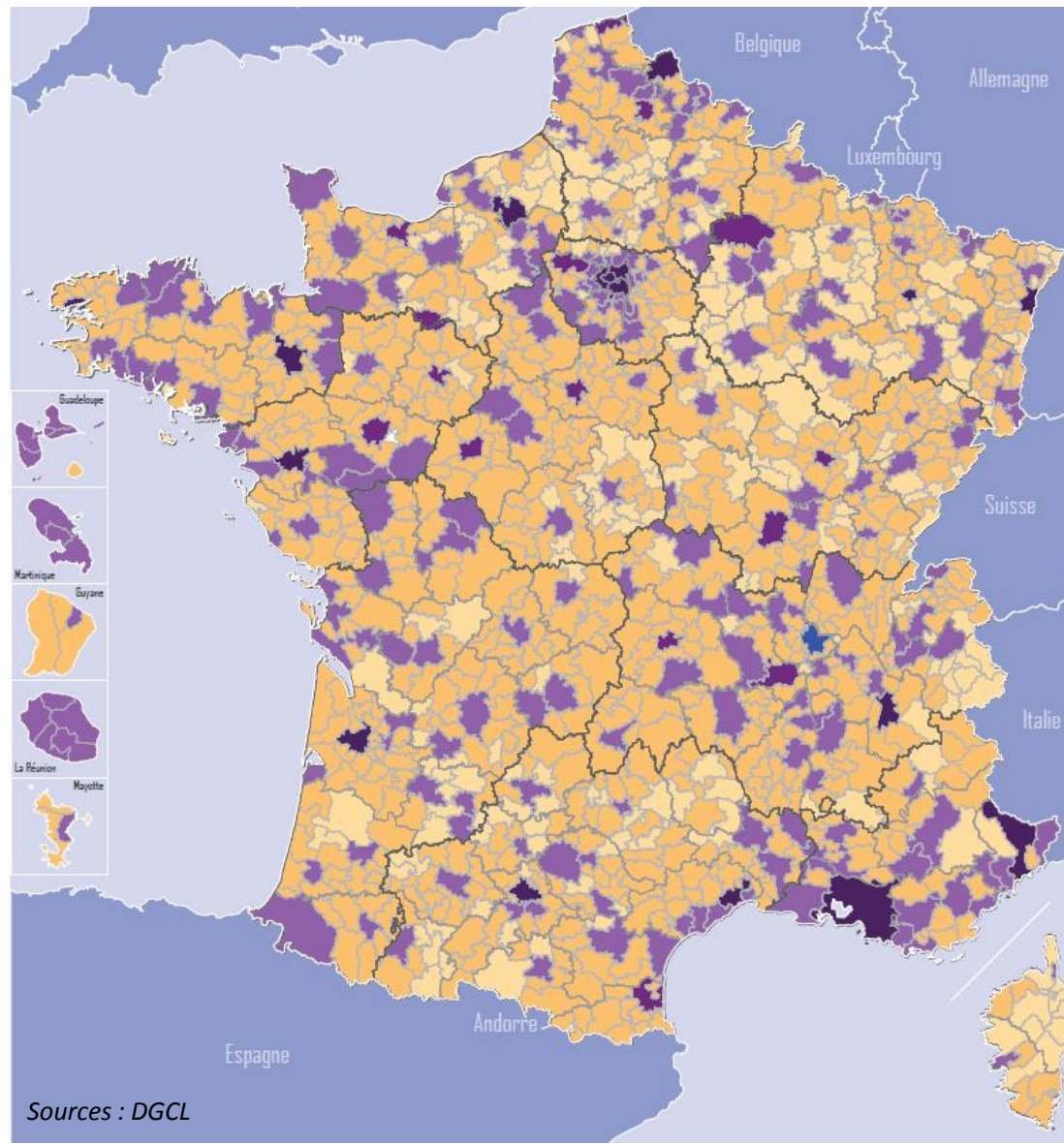
→ Le régime de la fiscalité professionnelle unique s'est généralisé en 2017.

	2016	2017
FA	752 (37%)	243 (19%)
FPU	1 310 (63%)	1 023 (81%)

→ De nombreuses communes connaissant en 2017 un changement de régime fiscal :

☞ 5 334 sont passées sous le régime de la FPU au 1^{er} janvier 2017

☞ 49 sont passées sous le régime de la FA 1^{er} janvier 2017



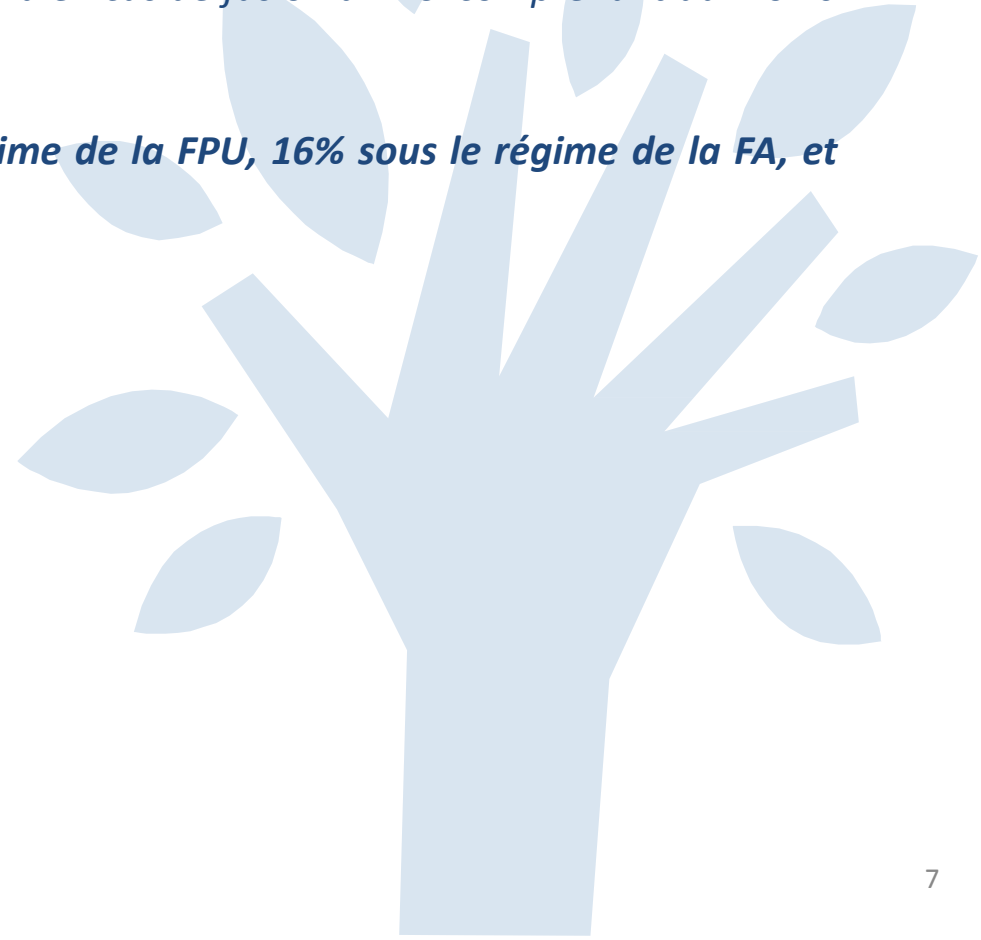
Finances intercommunales (12)

Nom	Régime fiscal	Population DGF	Potentiel fiscal par habitant	Potentiel financier agrégé par habitant	Revenu par habitant	Coefficient d'intégration fiscale	Recettes réelles de fonctionnement	Dotation interco	CRFP 2017	Dotation compensation	FPIC prélèvement	FPIC reversement	FPIC solde
CC Decazeville Communauté	FPU	21285	358,39	696,00	11 402,21	0,422173	7 304 607	116 258	88 386	1 060 086	-360 471	553 656	193 185
CC Saint Africain, Roquefort, Sept	FPU	17110	309,33	672,94	11 647,02	0,380216	6 396 985	158 660	77 404	944 277	-233 581	435 755	202 174
CC Monts, Rance et Rougier	FPU	8833	160,72	611,65	10 284,19	0,564393	2 942 041	275 151	35 599	198 084	-5 433	244 159	238 726
CC Aubrac et Carladez	FPU	13433	452,47	1 058,31	12 044,33	0,389563	4 239 569	46 026	51 299	328 615	-1 049 610	100 223	-949 387
CC Comtal Lot et Truyère	FPU	22280	336,36	661,52	13 134,92	0,328732	5 138 336	204 223	62 174	708 140	-333 053	0	-333 053
CC des Causses À l'Aubrac	FPZ	17994	102,72	516,67	11 626,42	0,574871	5 802 044	463 184	70 205	20 742	0	473 883	473 883
CC Pays Ségali	FPU	20069	163,77	524,45	11 818,43	0,511983	6 613 914	899 605	80 028	348 248	0	360 087	360 087
CC du Grand Villefrançois	FPU	31535	273,52	567,16	12 304,12	0,346663	7 669 098	383 167	92 796	1 362 837	0	783 085	783 085
CA Rodez Agglomération	FPU	59341	567,14	760,20	13 962,70	0,484168	29 392 912	527 882	355 654	5 831 559	-1 959 031	0	-1 959 031
CC du Réquistanais	FA	5843	153,86	749,26	10 989,76	0,516966	1 937 839	101 801	23 448	88 767	-145 185	153 270	8 085
CC de Millau Grands Causses	FPU	32656	318,59	633,61	12 737,27	0,315026	7 894 985	207 918	95 529	2 097 478	-309 864	833 853	523 989
CC du Pays Rignacois	FPZ	6146	123,10	625,73	11 564,37	0,711311	3 581 464	312 187	43 336	60 200	-34 903	155 975	121 072
CC Conques-Marcillac	FPU	13523	161,04	551,38	13 489,50	0,446356	3 993 508	299 014	48 321	276 085	0	0	0
CC du Pays de Salars	FA	8594	119,41	641,77	12 690,85	0,40126	2 198 013	89 171	26 596	32 826	-92 273	0	-92 273
CC du Plateau de Montbazens	FA	6982	86,60	536,25	11 871,58	0,493396	1 288 979	91 616	15 597	18 537	0	181 265	181 265
CC de Lévézou Pareloup	FPU	7247	353,92	909,48	10 910,91	0,535264	2 991 012	161 105	36 191	111 309	-370 583	127 225	-243 358
CC Aveyron Ségala Viaur	FPU	6627	140,64	630,63	11 544,18	0,505916	2 381 681	229 841	28 818	132 426	-42 713	169 971	127 258
CC Larzac et Vallées	FPU	7520	150,59	607,80	11 143,20	0,436924	1 903 246	536 278	23 029	69 865	-13 664	202 682	189 018
CC de la Muse et des Raspes du Tarn	FPZ	7278	181,17	960,40	10 325,80	0,409688	2 354 889	70 323	28 494	0	-424 247	0	-424 247

Vers une généralisation de la fiscalité professionnelle unique

*La FPU s'est quasiment généralisée à l'échelle nationale. Au 1^{er} janvier 2017, 81 % des EPCI lèvent la FPU (contre 63% en 2016) ; 19 % lèvent encore une fiscalité additionnelle (contre 37 % en 2016). * Pour rappel : il s'agit du régime de droit des communautés d'agglomération et le régime retenu en cas de fusion d'EPCI comprenant au moins un EPCI à FPU.*

Dans l'Aveyron, 68 % des EPCI sont sous le régime de la FPU, 16% sous le régime de la FA, et 16% sous le régime de la FPZ.



Abréviations

EPCI = Etablissement Public de Coopération Intercommunale
FA = Fiscalité Additionnelle
FPZ = Fiscalité Professionnelle de Zone
FEU = Fiscalité Éolienne Unique
FPU = Fiscalité Professionnelle unique
TH = Taxe d'Habitation
TFB = Taxe sur le Foncier Bâti
TFNB = Taxe sur le Foncier Non Bâti
TAFNB = Taxe Additionnelle sur le Foncier Non Bâti
CET = Cotisation Economique Territoriale
CFE = Cotisation Foncière des Entreprises
CFEZ = Cotisation Foncière des Entreprises de Zone
CVAE = Cotisation sur la Valeur Ajoutée des Entreprises
DCRTP = Dotation de Compensation de la Réforme de la Taxe Professionnelle
DGF = Dotation Globale de Fonctionnement
CIF = Coefficient d'Intégration Fiscale
FNGIR = Fonds National de Garantie Individuelle des Ressources
IFER = Imposition Forfaitaire sur les Entreprises de Réseaux
PFA = Potentiel Fiscal Agrégé
PFIA = Potentiel Financier Agrégé
TMP = Taux Moyen Pondéré
TEOM = Taxe pour Enlèvement des Ordures Ménagères
REOM = Redevance pour Enlèvement des Ordures Ménagères
DSC = Dotation de Solidarité Communautaire
FPIC = Fonds de Péréquation des ressources Intercommunales et Communes



N'hésitez pas à visiter la page dédiée de l'AMF : notes d'information, questions-réponses, modèles de délibérations etc.

<http://www.amf.asso.fr/document/SDCI.asp>

Toute reproduction est soumise à autorisation auprès de l'AMF.